

# PARA EDITORES DE TEXTO


*Como fazer revisão de texto no OJS*



UNIVERSIDADE FEDERAL  
DE MATO GROSSO DO SUL

# COMO FAZER REVISÃO DE TEXTO NO OJS





UNIVERSIDADE FEDERAL  
DE MATO GROSSO DO SUL

# FLUXO EDITORIAL

OPEN JOURNAL SYSTEMS - OJS

Periódico  
Publicado



Olha eu  
aqui de  
novo!

## Editor Gerente



- Configuração da Revista ou Evento.
- Cadastro e gestão da equipe editorial.

## Autor



- Produz o trabalho.
- Se cadastra na revista ou evento.
- Realiza a submissão do manuscrito.

## Editor da Revista



- Recebe e faz a pré-avaliação dos manuscritos.
- Encaminha para a seção.
- Prepara o volume.

## Editor de Seção



- Prepara o manuscrito para a avaliação.
- Designa o **Avaliador**.
- Acompanha a avaliação.
- Solicita correções quando necessárias.
- Designa e acompanha a edição de texto, edição de layout.
- Agenda para a publicação.
- Devolve ao **Editor da Revista**.

## Avaliador



- Aceita ou rejeita a avaliação.
- Faz as considerações aceitando ou solicitando correções.
- Envia parecer.

## Editor de Texto



- Realiza as correções textuais.
- Devolve ao **Editor de Seção**.

## Editor da Revista



- Recebe o manuscrito agendado para a publicação.
- Faz os ajustes finais do volume.
- Publica.


## Editor de Layout




- Faz a diagramação do manuscrito.
- Insere os números de páginas.
- Devolve ao **Editor de Seção**.

# PARA EDITORES DE TEXTO

*Como fazer revisão de texto no OJS*



UNIVERSIDADE FEDERAL  
DE MATO GROSSO DO SUL



O Editor de texto recebe a tarefa de revisão e correção dos aspectos da forma do texto. Sendo assim, ele:

- Realiza as correções textuais.
- Devolve ao Editor de Seção.

# PARA EDITORES DE TEXTO

Como fazer revisão de texto no OJS



O Editor de Texto faz o download da versão enviada pelo Editor de Seção e uma vez terminada a tarefa da revisão, sobe o arquivo pronto para o campo Texto Editado.

Submissão Avaliação **Edição de Texto** Editoração

Arquivos de Versão Final Q Buscar Enviar/Selecionar Arquivos

▶ 54325-1 ritalee, versão para edição de texto.docx	October 26, 2021	Texto do artigo
---	------------------	-----------------

Discussão da edição de texto Adicionar comentários

Nome	De	Última resposta	Respostas	Fechado
Nenhum item				

Texto editado Q Buscar Enviar/Selecionar Arquivos

Sem arquivos

# PARA EDITORES DE TEXTO

Como fazer revisão de texto no OJS



O Editor de Texto faz o download da versão enviada pelo Editor de Seção e uma vez terminada a tarefa da revisão, sobe o arquivo pronto para o campo Texto Editado.

Submissão Avaliação **Edição de Texto** Editoração

Arquivos de Versão Final [Q Buscar](#) [Enviar/Selecionar Arquivos](#)

▶	54325-1 ritalee, versão para edição de texto.docx	October 26, 2021	Texto do artigo
---	---	------------------	-----------------

Discussão da edição de texto [Adicionar comentários](#)

Nome	De	Última resposta	Respostas	Fechado
Nenhum item				

Texto editado [Q Buscar](#) [Enviar/Selecionar Arquivos](#)

Sem arquivos

# PARA EDITORES DE TEXTO


Como fazer revisão de texto no OJS



Uma vez enviado o texto revisado, a tarefa editorial do Editor de Texto está finalizada.

Texto editado

Q Buscar    Enviar/Selecionar Arquivos

▶  54327-1 kurtcobain, texto revisado.docx	October 26, 2021	Texto do artigo
---	------------------	-----------------

# PARA EDITORES DE TEXTO

*Como fazer revisão de texto no OJS*



UNIVERSIDADE FEDERAL  
DE MATO GROSSO DO SUL



Nos vemos no próximo tutorial!