

PARA AUTORES


Como fazer uma submissão no OJS



UNIVERSIDADE FEDERAL
DE MATO GROSSO DO SUL

COMO FAZER UMA SUBMISSÃO NO OPEN JOURNAL SYSTEMS – OJS





UNIVERSIDADE FEDERAL DE MATO GROSSO DO SUL

FLUXO EDITORIAL

OPEN JOURNAL SYSTEMS - OJS

Periódico Publicado



Olha eu aqui de novo!

Editor Gerente



- Configuração da Revista ou Evento.
- Cadastro e gestão da equipe editorial.

Autor



- Produz o trabalho.
- Se cadastra na revista ou evento.
- Realiza a submissão do manuscrito.

Editor da Revista



- Recebe e faz a pré-avaliação dos manuscritos.
- Encaminha para a seção.
- Prepara o volume.

Editor de Seção



- Prepara o manuscrito para a avaliação.
- Designa o **Avaliador**.
- Acompanha a avaliação.
- Solicita correções quando necessárias.
- Designa e acompanha a edição de texto, edição de layout.
- Agenda para a publicação.
- Devolve ao **Editor da Revista**.

Avaliador



- Aceita ou rejeita a avaliação.
- Faz as considerações aceitando ou solicitando correções.
- Envia parecer.

Editor de Texto



- Realiza as correções textuais.
- Devolve ao **Editor de Seção**.

Editor da Revista



- Recebe o manuscrito agendado para a publicação.
- Faz os ajustes finais do volume.
- Publica.

Editor de Layout



- Faz a diagramação do manuscrito.
- Insere os números de páginas.
- Devolve ao **Editor de Seção**.

PARA AUTORES




UNIVERSIDADE FEDERAL
DE MATO GROSSO DO SUL

Como fazer uma submissão no OJS

O que é OJS?

O Open Journal Systems - OJS é a plataforma que permite a gestão de revistas eletrônicas e eventos. Através dele, podemos realizar as tarefas de envio de manuscrito, o trabalho de fluxo editorial até a publicação do volume ou número.

PARA AUTORES



UNIVERSIDADE FEDERAL
DE MATO GROSSO DO SUL

Como fazer uma submissão no OJS

Para enviar um trabalho num periódico hospedado nesse sistema, é necessário fazer um cadastro. Se você já possui um cadastro, continue neste tutorial.

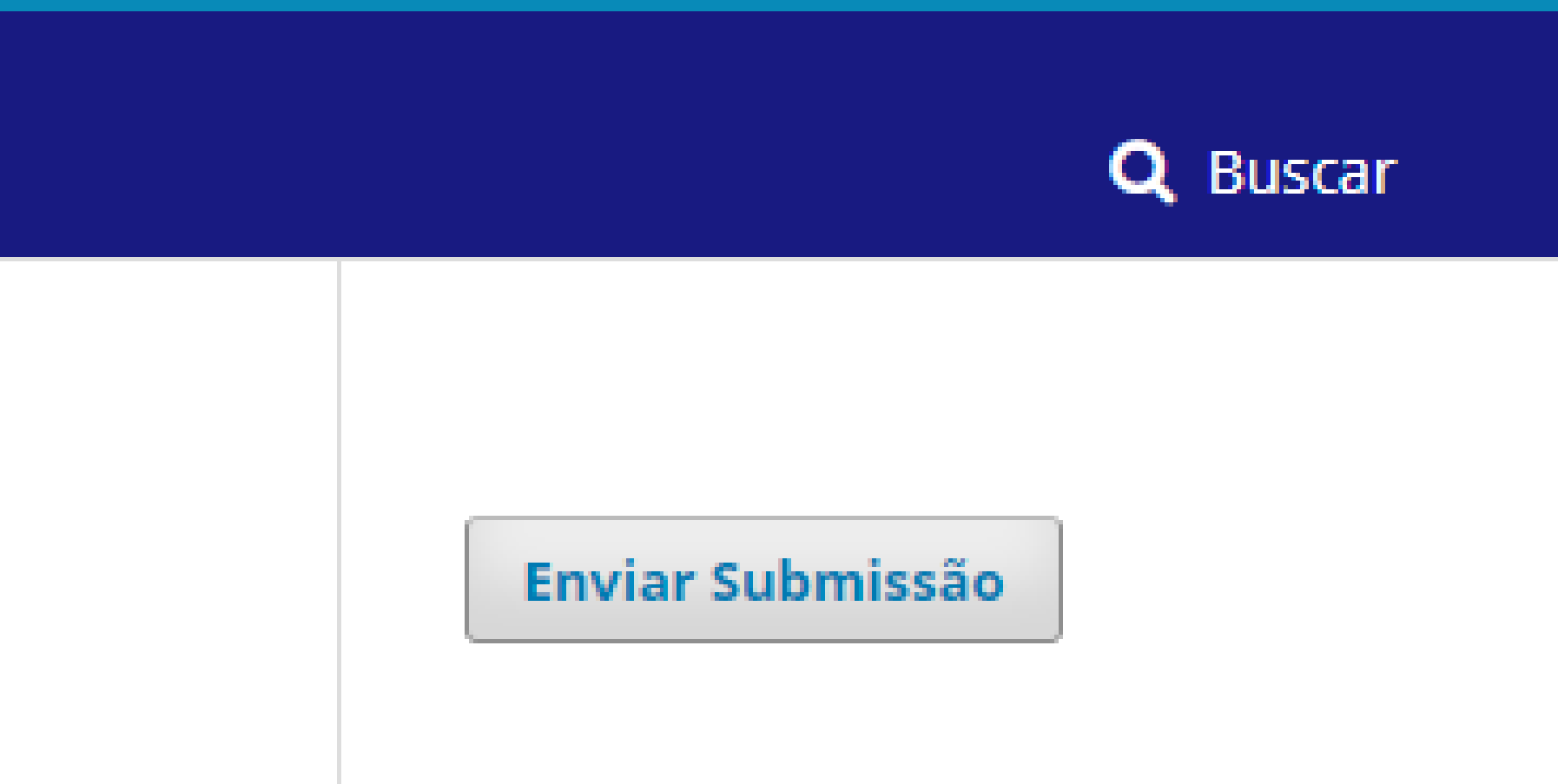
Caso ainda não tenha cadastro acesse nossa página de [tutoriais](#) e baixe o arquivo Como fazer cadastro no OJS e retorne depois.

PARA AUTORES

Como fazer uma submissão no OJS



Uma vez cadastrado no periódico, você deverá procurar o botão Submissões ou localizar o caminho no menu de opções.

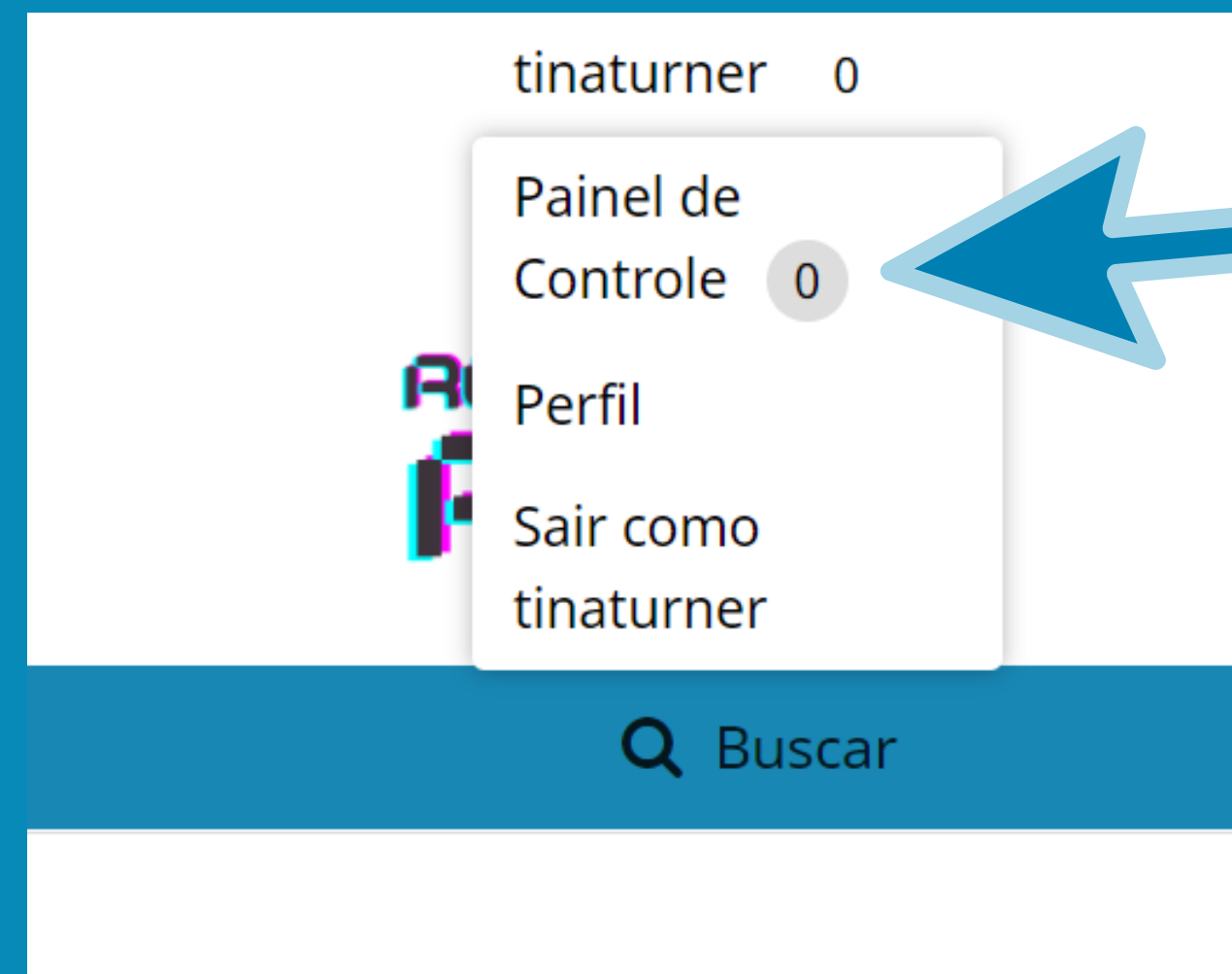


PARA AUTORES

Como fazer uma submissão no OJS



Você também pode entrar no seu Painel de Controle no canto superior direito.

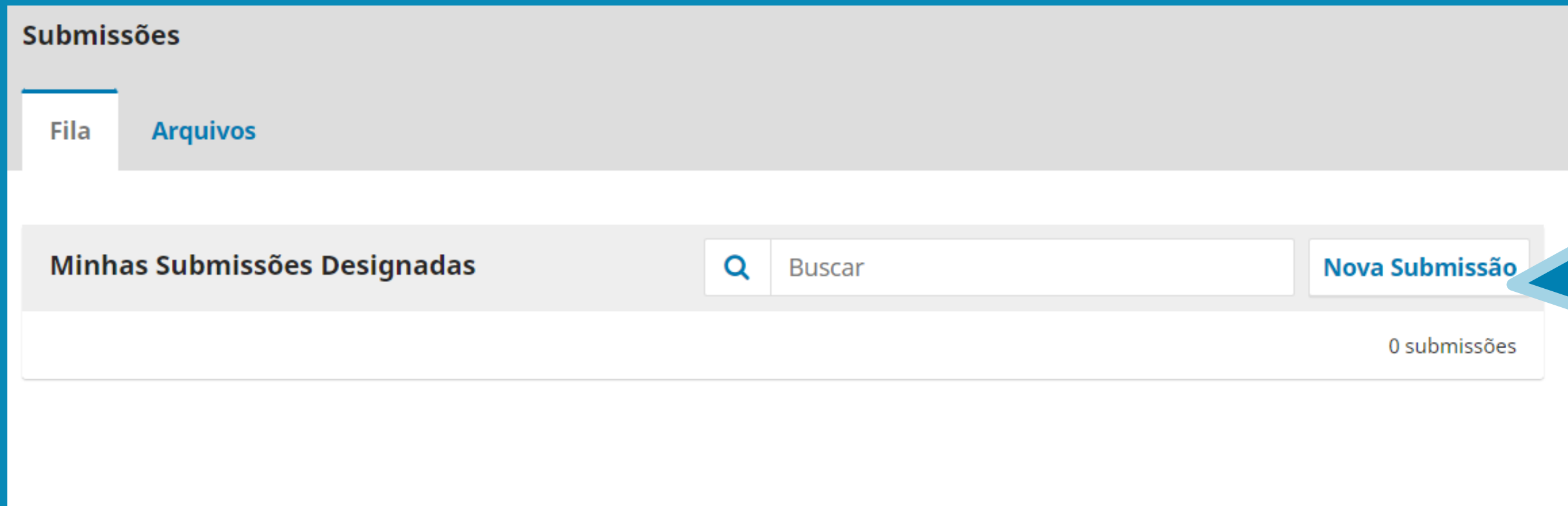


PARA AUTORES



Como fazer uma submissão no OJS

Esta é a tela do seu Painel de Controle. Você pode observar que aqui também existe um botão para uma Nova Submissão.



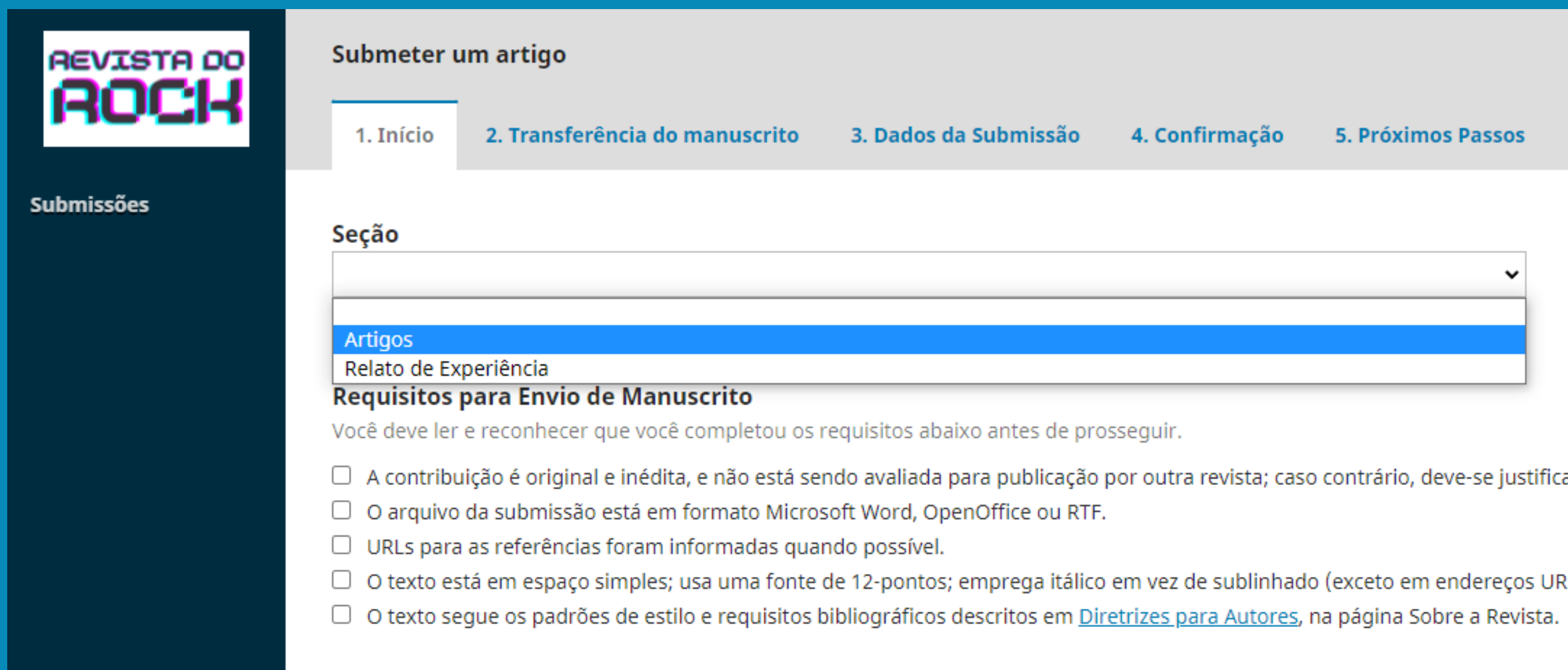
The screenshot shows a web interface for managing submissions. At the top, there is a header with the title "Submissões" and two tabs: "Fila" (selected) and "Arquivos". Below the tabs, there is a section titled "Minhas Submissões Designadas". This section contains a search bar with a magnifying glass icon and the text "Buscar". To the right of the search bar is a button labeled "Nova Submissão". Below the search bar, there is a text indicator that says "0 submissões". A large blue arrow points from the right side of the image towards the "Nova Submissão" button.

PARA AUTORES



Como fazer uma submissão no OJS

São cinco passos para Submeter um artigo.
Comece escolhendo a Seção.



REVISTA DO ROCK

Submissões

Submeter um artigo

1. Início 2. Transferência do manuscrito 3. Dados da Submissão 4. Confirmação 5. Próximos Passos

Seção


Artigos
Relato de Experiência

Requisitos para Envio de Manuscrito

Você deve ler e reconhecer que você completou os requisitos abaixo antes de prosseguir.

- A contribuição é original e inédita, e não está sendo avaliada para publicação por outra revista; caso contrário, deve-se justificar
- O arquivo da submissão está em formato Microsoft Word, OpenOffice ou RTF.
- URLs para as referências foram informadas quando possível.
- O texto está em espaço simples; usa uma fonte de 12-pontos; emprega itálico em vez de sublinhado (exceto em endereços URL)
- O texto segue os padrões de estilo e requisitos bibliográficos descritos em [Diretrizes para Autores](#), na página Sobre a Revista.

PARA AUTORES



Como fazer uma submissão no OJS

Leia a política da Seção!

Seção

Artigos



*Escolha a seção apropriada para a submissão (leia Seções e Políticas na página [Sobre a revista](#)). **

Política de Seção

É aqui que o periódico vai dar mais detalhes sobre essa seção, que tipo de trabalhos serão aceitos e que regras o autor deve seguir.

IMPORTANTE

PARA AUTORES

Como fazer uma submissão no OJS



Confira os requisitos para Envio do Manuscrito!

IMPORTANTE

Requisitos para Envio de Manuscrito

Você deve ler e reconhecer que você completou os requisitos abaixo antes de prosseguir.

- A contribuição é original e inédita, e não está sendo avaliada para publicação por outra revista? Caso contrário, deve-se justificar em "Comentários ao editor".
- O arquivo da submissão está em formato Microsoft Word ou RTF?
- URLs para as referências foram informadas quando necessário?
- O texto segue as normas da revista, os padrões de estilo e requisitos bibliográficos descritos em [Diretrizes para Autores](#), na página Sobre a Revista?
- Em caso de submissão a uma seção com avaliação pelos pares (ex.: artigos), as instruções disponíveis em [Assegurando a avaliação pelos pares cega](#) foram seguidas?
-

As referências citadas foram inseridas no final do texto, em padrão disposto nas [Diretrizes para Autores](#) ?

Lembramos que as referências deverão ser copiadas, também, em caixa de texto própria durante o preenchimento dos metadados no ato da submissão.

- É obrigatório o preenchimento da biografia contendo o link para currículo Lattes (facultado para estrangeiros) e ORCID.
- Ao submeter o manuscrito e, caso aceito e publicado, os direitos autorais são cedidos à revista. Os artigos aqui publicados são de uso gratuito, destinados a aplicações educacionais e não comerciais.

PARA AUTORES



Como fazer uma submissão no OJS

Você deve concordar com todos os requisitos, por isso leia atentamente!

Requisitos para Envio de Manuscrito

Você deve ler e reconhecer que você completou os requisitos abaixo antes de p

- ✓ A contribuição é original e inédita, e não está sendo avaliada para publicação
- ✓ O arquivo da submissão está em formato Microsoft Word ou RTF?
- ✓ URLs para as referências foram informadas quando necessário?
- ✓ O texto segue as normas da revista, os padrões de estilo e requisitos bibliog
- ✓ Em caso de submissão a uma seção com avaliação pelos pares (ex.: artigos)
- ✓

As referências citadas foram inseridas no final do texto, em padrão disposto na

Lembramos que as referências deverão ser copiadas, também, em caixa de tex

- ✓ É obrigatório o preenchimento da biografia contendo o link para currículo L
- ✓ Ao submeter o manuscrito e, caso aceito e publicado, os direitos autorais sã

PARA AUTORES

Como fazer uma submissão no OJS



Preencha os campos, Contato para Correspondência e Aceitar a declaração de direitos autorais.

Contato para Correspondência *

Sim, quero ser contactado sobre esta submissão.

Aceitar a declaração de direitos autorais

Direitos Autorais para artigos publicados neste periódico necessariamente, as posições e visões de **albuquerque**

Concordo em cumprir os termos da declaração de c

Sim, concordo que o s sejam recolhidos

Salvar e continuar

Cancelar

* Indica campo obrigatório

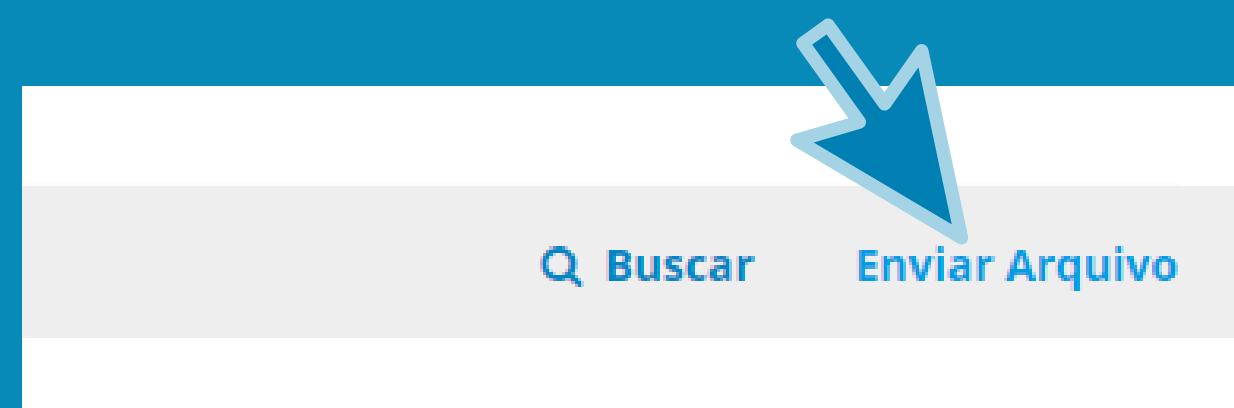
PARA AUTORES



Como fazer uma submissão no OJS



Agora você deverá continuar pelas abas. A próxima é onde você enviará seu manuscrito. Lembre-se de enviar de acordo com os padrões estabelecidos pela revista. Clique em enviar arquivo.



PARA AUTORES



Como fazer uma submissão no OJS

Escolha o componente do artigo.

Carregar Arquivo da Submissão

1. Enviar Submissão 2. Metadados 3. Finalização

Componentes do artigo *

Texto do artigo

Selecione o componente do artigo

- Texto do artigo
- Instrumento de pesquisa
- Materiais de pesquisa
- Resultados de pesquisa
- Transcrições
- Análise de dados
- Conjunto de dados
- Textos fonte
- Outros

PARA AUTORES

Como fazer uma submissão no OJS



Aguarde terminar o carregamento do arquivo e continue.

Carregar Arquivo da Submissão

1. Enviar Submissão 2. Metadados 3. Finalização

Componentes do artigo *

Texto do artigo

✓ tinaturner, meu texto.docx Alterar arquivo

[Garantindo o Blind Review](#)

Continuar Cancelar

PARA AUTORES



Como fazer uma submissão no OJS





Na segunda aba de envio, você pode mudar o nome do arquivo, se quiser. Se estiver tudo ok, clique em concluir.

Carregar Arquivo da Submissão

1. Enviar Submissão 2. Metadados 3. Finalização

tinaturner, meu texto.docx [✎ Editar](#)

 docx  50KB

PARA AUTORES

Como fazer uma submissão no OJS



Concluir!



PARA AUTORES



Como fazer uma submissão no OJS

Preencha corretamente todos os dados trabalho.

submeter um artigo

1. Início 2. Transferência do manuscrito 3. Dados da Submissão 4. Confirmação 5. Próximos Passos

Prefixo

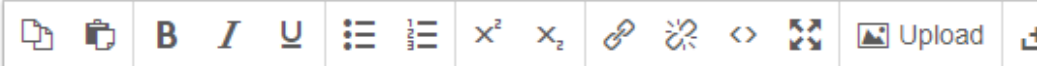
Se o título do livro começar com "Um" ou "O" (ou algo similar na ordem alfabética) coloque a palavra no prefixo.

Título *

Este campo é requerido.

Subtítulo

Resumo *



Este campo é requerido.

PARA AUTORES



Como fazer uma submissão no OJS

Confirme e finalize!

Seu envio está no sistema e pronto para ser finalizado. Você pode voltar e ajustar as informações fornecidas antes de continuar. Quando pronto, clique em "Finalizar Submissão".

Finalizar Submissão

Cancelar




PARA AUTORES

Como fazer uma submissão no OJS



Pronto! Agora é só aguardar o contato da equipe editorial do periódico.



PARA AUTORES

Como fazer uma submissão no OJS



Nos vemos no próximo tutorial!